



Utiliser la tablette au collège et à la maison

Ce qui est **autorisé** et **ce qui ne l'est pas**



La tablette ...

peut être utilisée seulement **avec**

l'autorisation


d'un adulte





La tablette ...

ne peut **pas** être utilisée :




**dans le couloir, dans la
cour, dans la rue**



La tablette ...

ne peut **pas** être utilisée :



hors de son étui


**J'apporte
la tablette ...**

Lundi *Mardi*
MERCREDI
Vendredi *Jeudi*


tous les jours au collège

Je pense à apporter mes **écouteurs**.





La tablette ...



est toujours

chargée pour venir au collège.

Quand je n'utilise pas la tablette

Le WIFI



- Elle est **rangée dans mon sac**, entre 2 cahiers pour la protéger

- Le **WIFI** est **désactivé**

- Le **mode avion** est **Activé**




La tablette ...



est un



outil de travail

et de *créativité*



La tablette ... ne peut **pas** être utilisée :

pour jouer



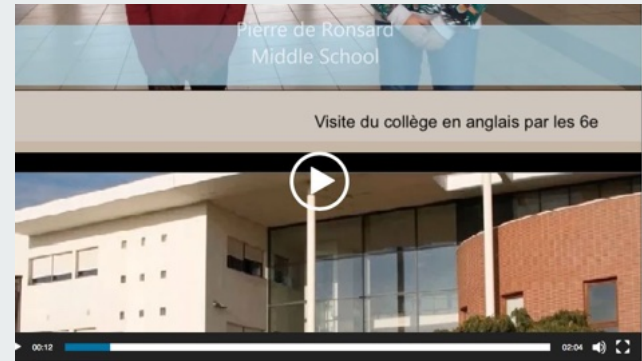
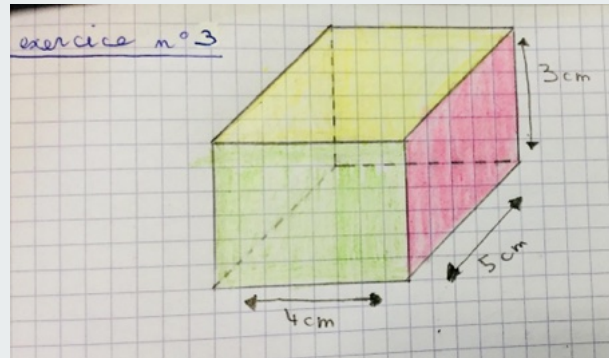
ou pour

**regarder des vidéos de jeux
ou de youtubeur**



Images,
vidéos et
documents

Je conserve uniquement
du **contenu de travail**



Images, vidéos et documents

Je supprime les **photos** de mon visage et toutes
les **photos ou vidéos** des **autres personnes**



Les mises à jour



Lorsqu'il y a une nouvelle
mise à jour :



je la télécharge et l'installe
à la maison





AirDrop

ne doit être activé
qu' avec l'**autorisation d'un adulte**







Il est **désactivé** le reste du temps.


**Pour toute
question**

Je consulte les **tutos**

[Lien vers les Tutos](#)

Collège Pierre de Ronsard    

[Le collège](#) ▾ [La vie pédagogique](#) ▾ [La vie scolaire](#) ▾ [Les parcours](#) ▾ [Le numérique](#) ▾
[Espace élèves](#) ▾ [Espace parents](#) ▾ [Espace personnels](#)

Accueil ▾ [Le numérique](#) ▾ Les Tutos

EduConnect

Sélectionnez une catégories d'articles...

Sélectionner une catégorie ▾

ou tapez un mot-clé et cliquez sur Rechercher :

Rechercher

Consultez les archives du site par mois :

Sélectionner un mois ▾

Les Tutos

Les Tutos sont des ressources destinées à expliquer le fonctionnement des services et des outils utilisés par les élèves et les enseignants.

Retrouvez nos tutos vidéos sur [la chaîne YouTube du collège](#).

Tutoriels destinés à tout le monde

Rechercher:

Titre	↕ Lien	↕ Mots-Clefs
Bien utiliser la tablette au collège et à la maison	Diaporama	Utilisation
Identifiants - Changer son mot de passe EduConnect	Tutoriel PDF	EduConnect
Pronote sur un téléphone - Installer Pronote sur son smartphone	Tutoriel vidéo	Pronote


**Pour obtenir
de l'aide**



**Et si j'ai besoin d'aide,
je m'inscris à l'atelier numérique**

L'inscription a lieu à la **vie scolaire** : pensez à
demander le cahier !

L'atelier se déroule **chaque mardi**
en **salle 103**
à **13h15**